




ANALYSES ^{des} CARNETS ^{de} BAT TUES

Fédération Départementale des
Chasseurs de l'Aveyron
9, rue de Rome, Bourran
12000 Rodez
fdc12@chasseurdefrance.com
05.65.73.57.20

Saison 2023-2024



Réalisation

Réalisé par la Fédération Départementale des Chasseurs de l'Aveyron

Analyse des données : Adrian Valette

Conception : Chantal Peytavin

9 rue de Rome, Bourran

B.P. 711

12007 RODEZ CEDEX

05.65.73.57.20

fdc12@chasseurdefrance.com

<https://www.chasse-nature-occitanie.fr/aveyron/>



Sommaire

Page

6

Tout gibier :

Analyse des carnets de battues.
Peu d'erreur dans le remplissage

Tout gibier :

Nombre de battues par mois
Nombre de battues réalisées les 5 dernières
années par mois

7

Tout gibier :

Nombre de battues par espèce
Nombre de chasseurs en battue
Nombre de battues par jour

8

Sanglier :

Mâle ou femelle
Calculs basés sur les battues sanglier

10

12

Sanglier :

Nombre de battues et sangliers prélevés par UG
Nombre de sangliers prélevés

Sanglier :

Montant des dégâts et nombre de sangliers prélevés par UG
Coût moyen sanglier
Comparaison par UG depuis 2020

14

17

Chevreuil :

Mâle ou femelle
Un nombre de battues en hausse

Cerf :

Mâle ou femelle
Prélèvements grands cervidés par UG

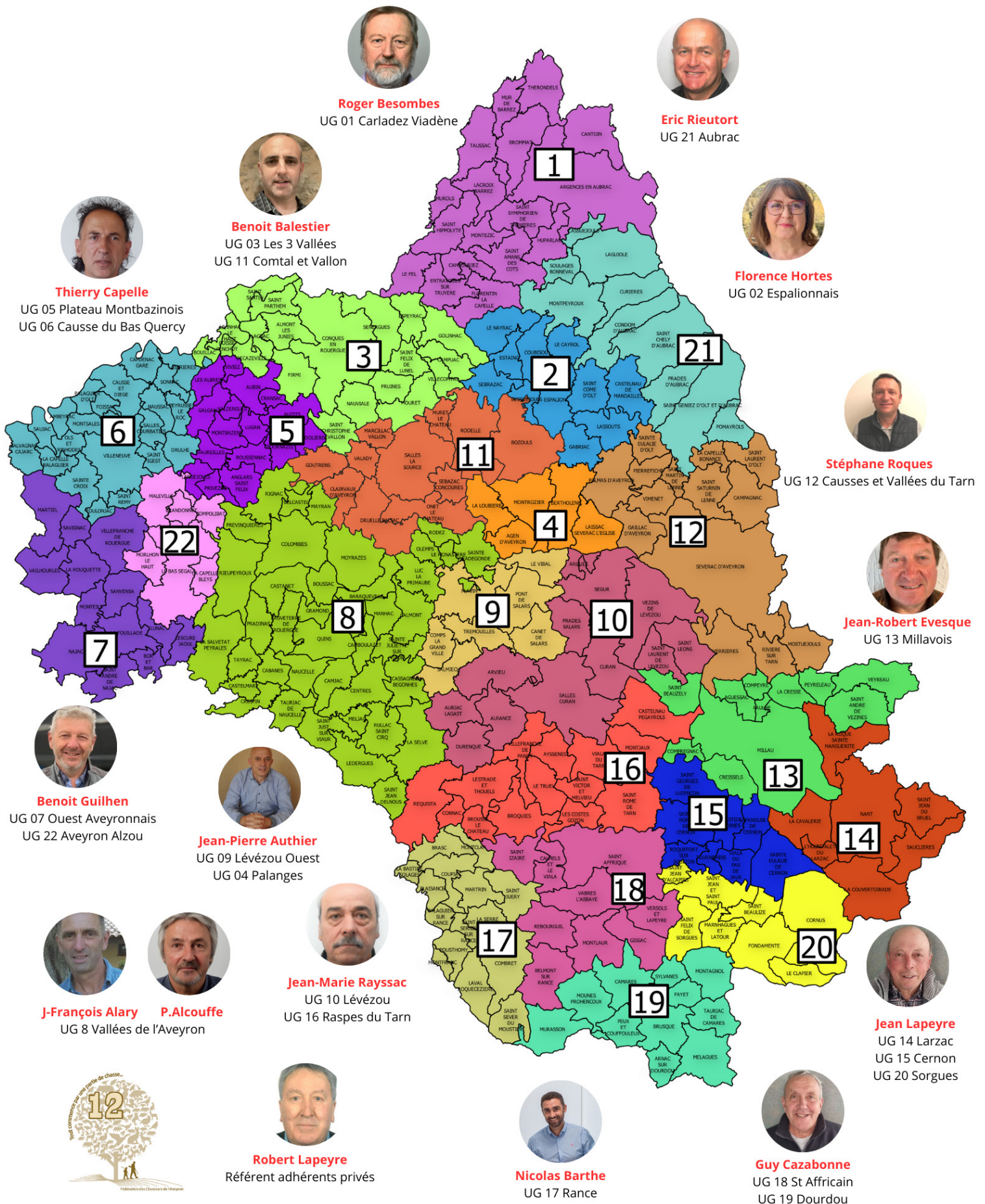
19

Renard :

Prélèvement renards en battue

19

Les Unités de Gestion sanglier





Résultats de l'analyse des carnets de battues au 15/10/2024 portant sur 448 sociétés ayant rendu leur carnet

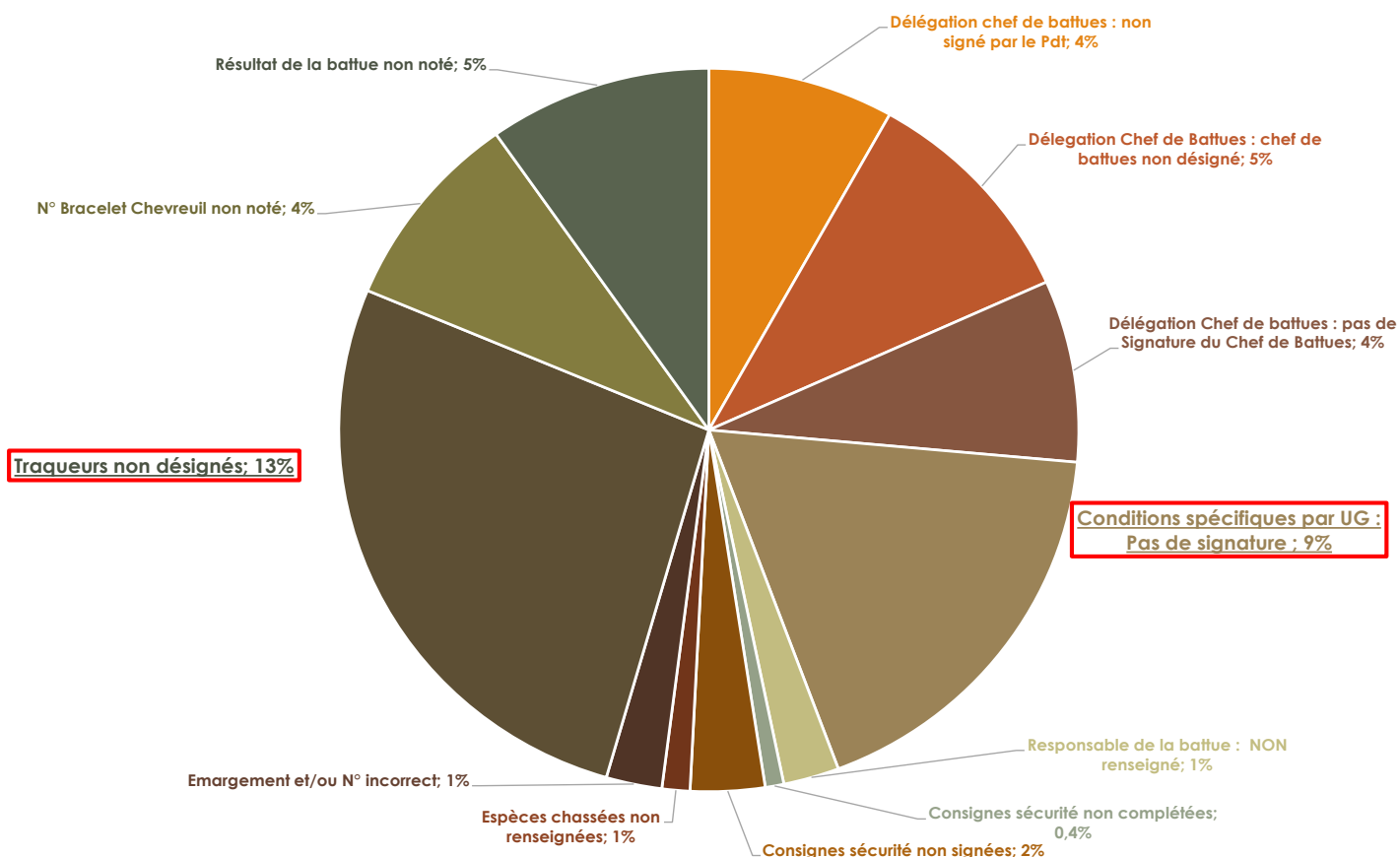
Nous vous livrons ici une nouvelle analyse des carnets de battues pour la saison 2023/2024. Les chiffres méritent d'être connus de tous tant on peut être fier des résultats directs et indirects. Certes, il n'est pas question de se reposer sur nos lauriers, mais il faut savoir rendre à César et célébrer ce qui doit l'être.

Peu d'erreurs dans le remplissage

Tout d'abord, réjouissons-nous du nombre d'erreurs de remplissage dans les carnets de battues. C'est spectaculaire. Il y a encore 5 ans seulement 18 % des carnets de battues nous revenaient sans erreur. **Aujourd'hui, 61 % de vos carnets de battues n'ont pas la moindre erreur de remplissage.** C'est admirable surtout lorsque l'on considère qu'il suffit d'une erreur de remplissage au cours de la saison pour figurer en défaut dans ce classement. Quand on sait que parmi vous il y en a qui remplissent toutes les pages du carnet en organisant plus d'une centaine de battues par an. C'est tout simplement remarquable. Il faut continuer ainsi.



ERREURS OBSERVEES SUR LES CARNETS DE BATTUES 2023-2024

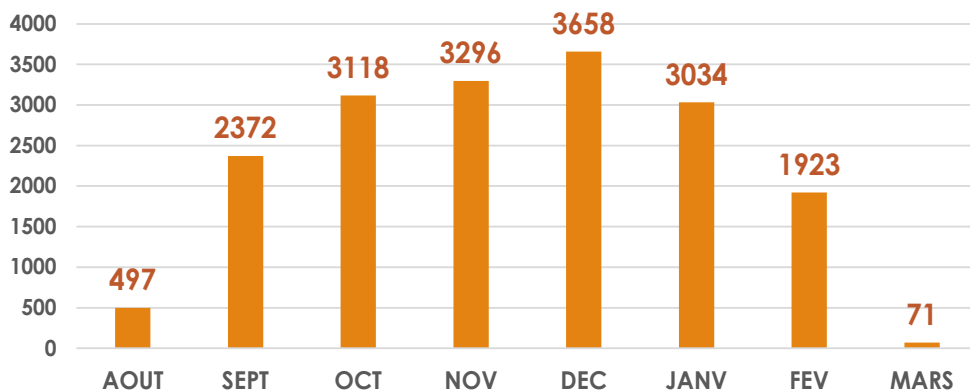


	2019-2020	2020-2021	2021-2022	2022-2023	2023-2024
Nombre d'adhérent sans erreur sur le nombre d'adhérent ayant rendu le carnet	75/417 Soit 17,99%	126/424 Soit 29,72%	123/421 Soit 29,22%	228/406 Soit 56,16%	256/418 Soit 61%

Augmentation significative du nombre de carnets sans erreurs à partir de 2022-2023 : mise en place de la fiche des retours d'analyses



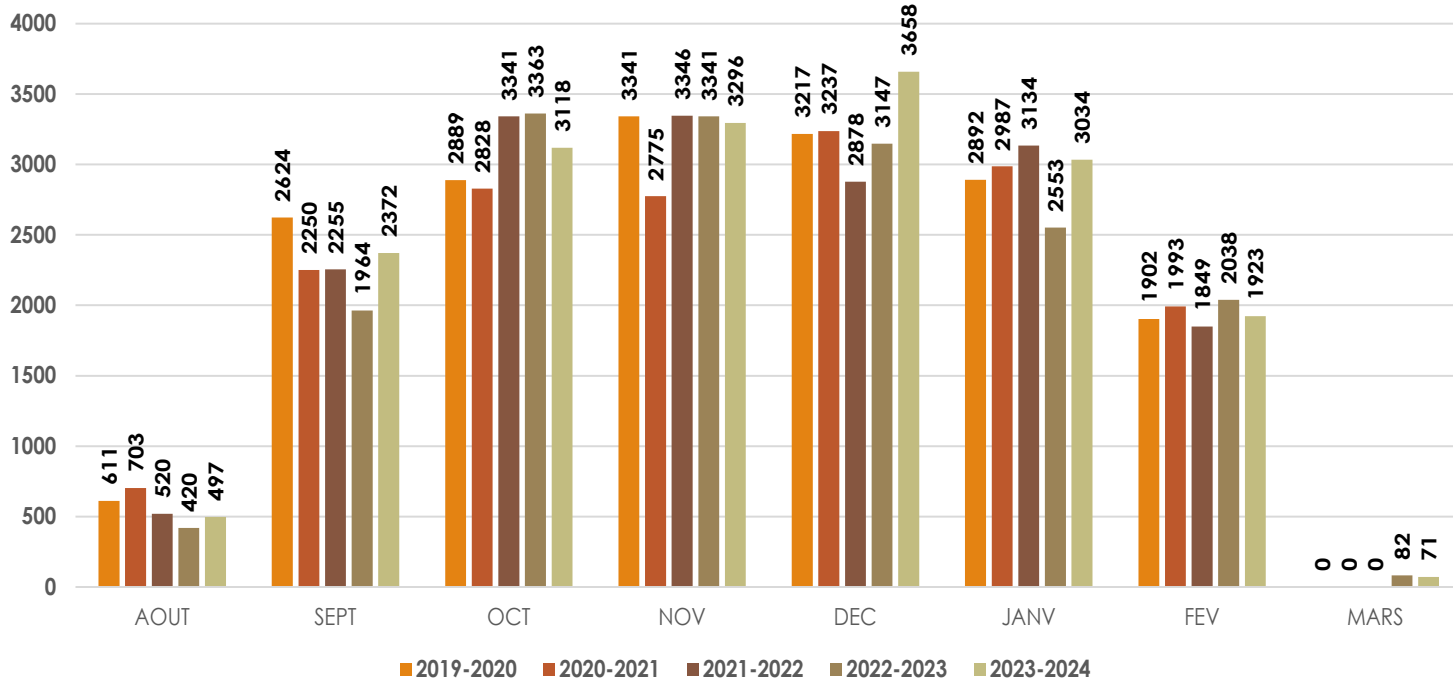
Nombre de battues par mois en 2023-2024



Concernant les mois les plus chassés, on s'aperçoit que la météo joue à plein. Un mois d'août très chaud et le nombre de battue diminue. En revanche, la pluie ne vous arrête pas.

Si l'on remonte à la saison 22/23 vous aviez beaucoup chassé en octobre, novembre et décembre. **En 2023/2024 le mois de décembre a battu tous les records de pression de chasse.** Janvier a également été un très bon mois, ainsi que février. On s'aperçoit que vous êtes de plus en plus nombreux à faire durer la saison sur février.

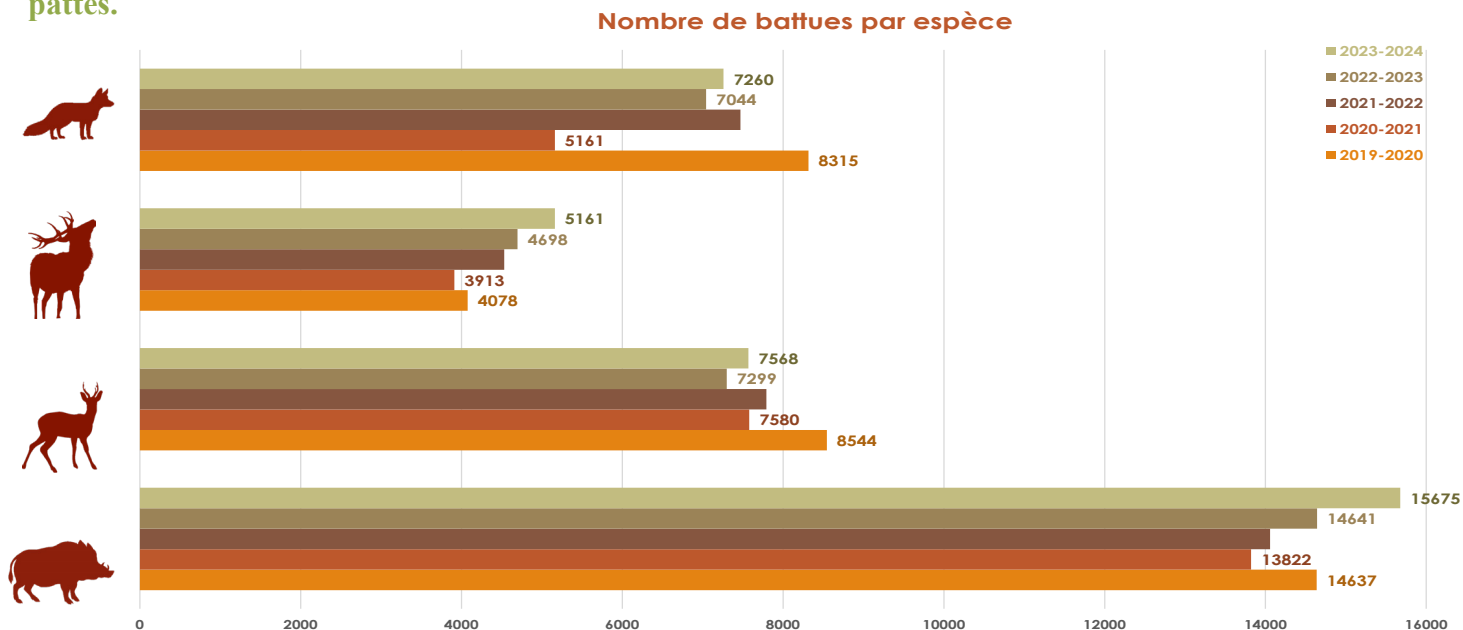
Nombre de battues réalisées les 5 dernières années par mois





Nombre de battues par espèce

Sans surprise le gibier le plus chassé reste le sanglier et cela d'une manière écrasante. La saison dernière vous avez été sensibles aux messages sur l'importance de la prévention des dégâts aux cultures et sur l'importance de la baisse du montant des dégâts. **Aussi, vous avez battu tous les records de nombre de battues aux sangliers organisées en Aveyron.** Vous avez également plus chassé les chevreuils et également plus chassé les grands cervidés. L'augmentation du nombre de battues aux grands cervidés s'explique là aussi par la volonté des chasseurs de répondre aux attentes de forestiers et des agriculteurs pour faire baisser le nombre de grandes pattes.

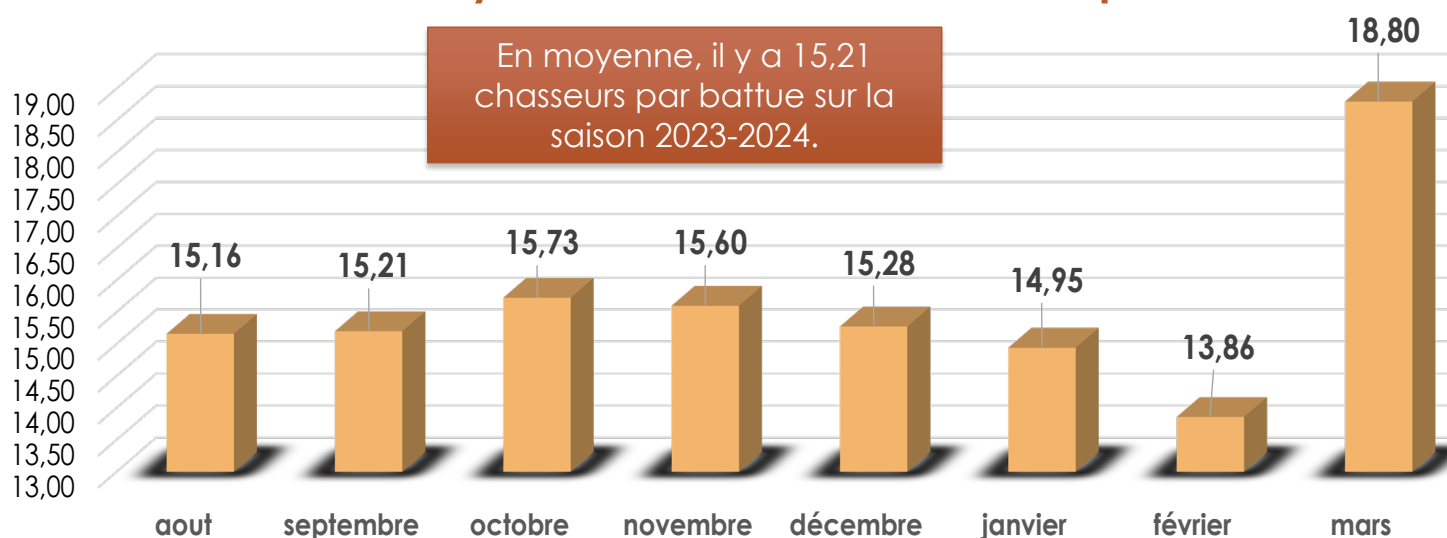


Nombre de chasseurs en battues

Le nombre moyen de chasseurs en battue par mois est stable. **Il se situe entre 13 et 16 chasseurs par battues.** Les battues du mois de mars ont été bien suivies. Cela tient pour partie à la nouveauté de la chose, au climat plutôt agréable que nous avons eu pour la saison et aussi au fait qu'il y avait nécessité à poursuivre la chasse sur les secteurs concernés.

On ne le répétera jamais assez, si l'on veut s'inscrire dans la durée, la notion de plaisir et d'ambiance est primordiale à la chasse en battue. Et les équipes qui n'ont pas de difficultés à réunir du monde récoltent toujours les fruits d'une ambiance apaisée et sympathique. C'est la clef.

Nombre moyen de chasseurs en battues par mois



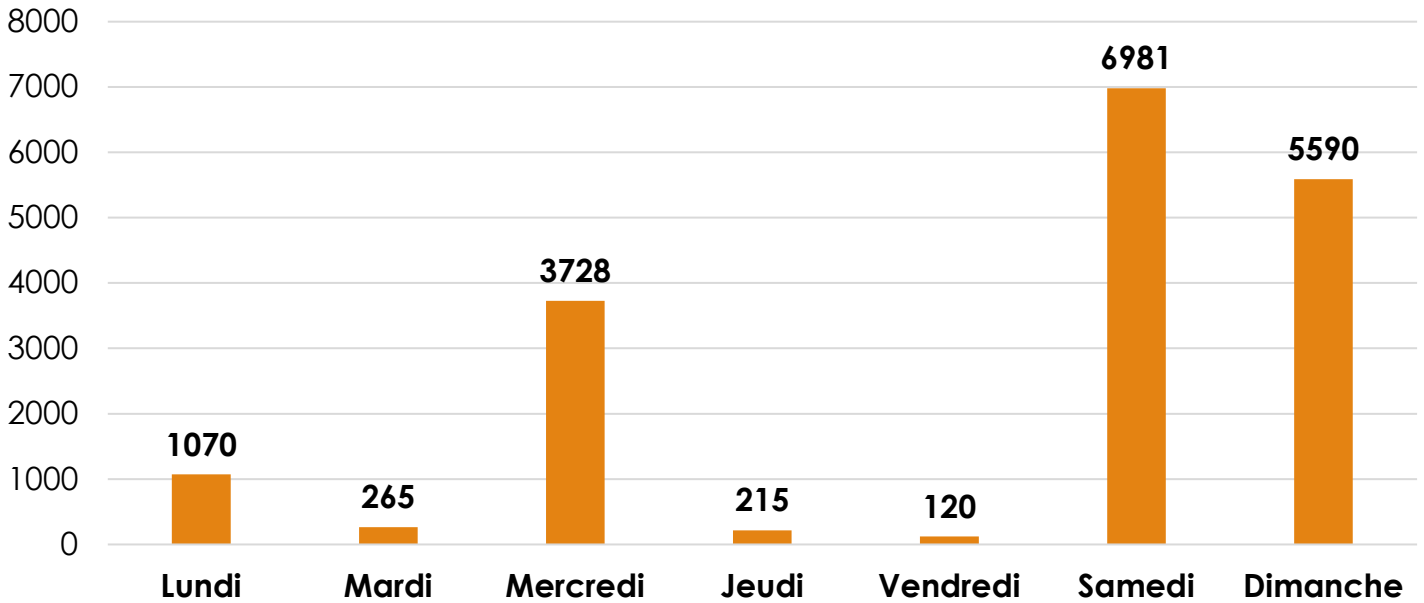


Nombre de battues par jour

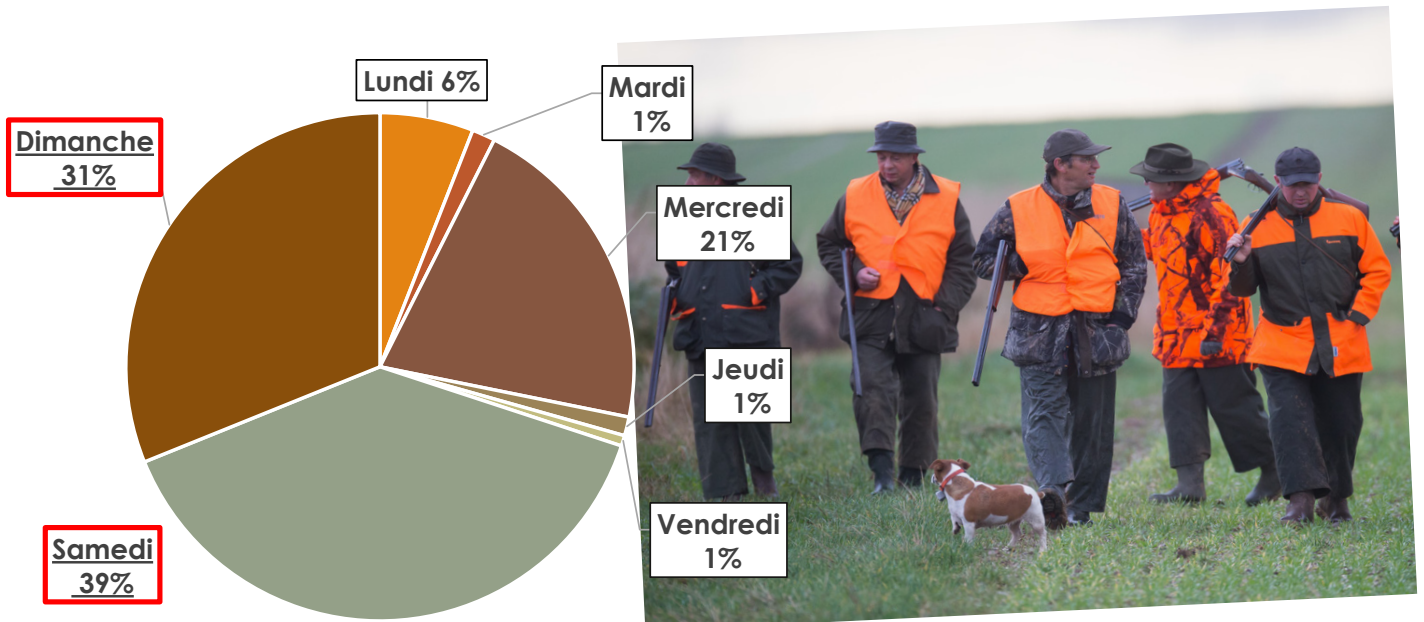
Comme tous les ans les samedi et dimanche sont les jours les plus chassés. Les chasseurs sont des actifs et comme tous les actifs ils chassent sur leur temps libre. Aussi 70 % des battues en Aveyron sont organisées le week-end. CQFD.

«70 % des battues s'effectuent le week-end»

NOMBRE DE BATTUES PAR JOUR



En pourcentage

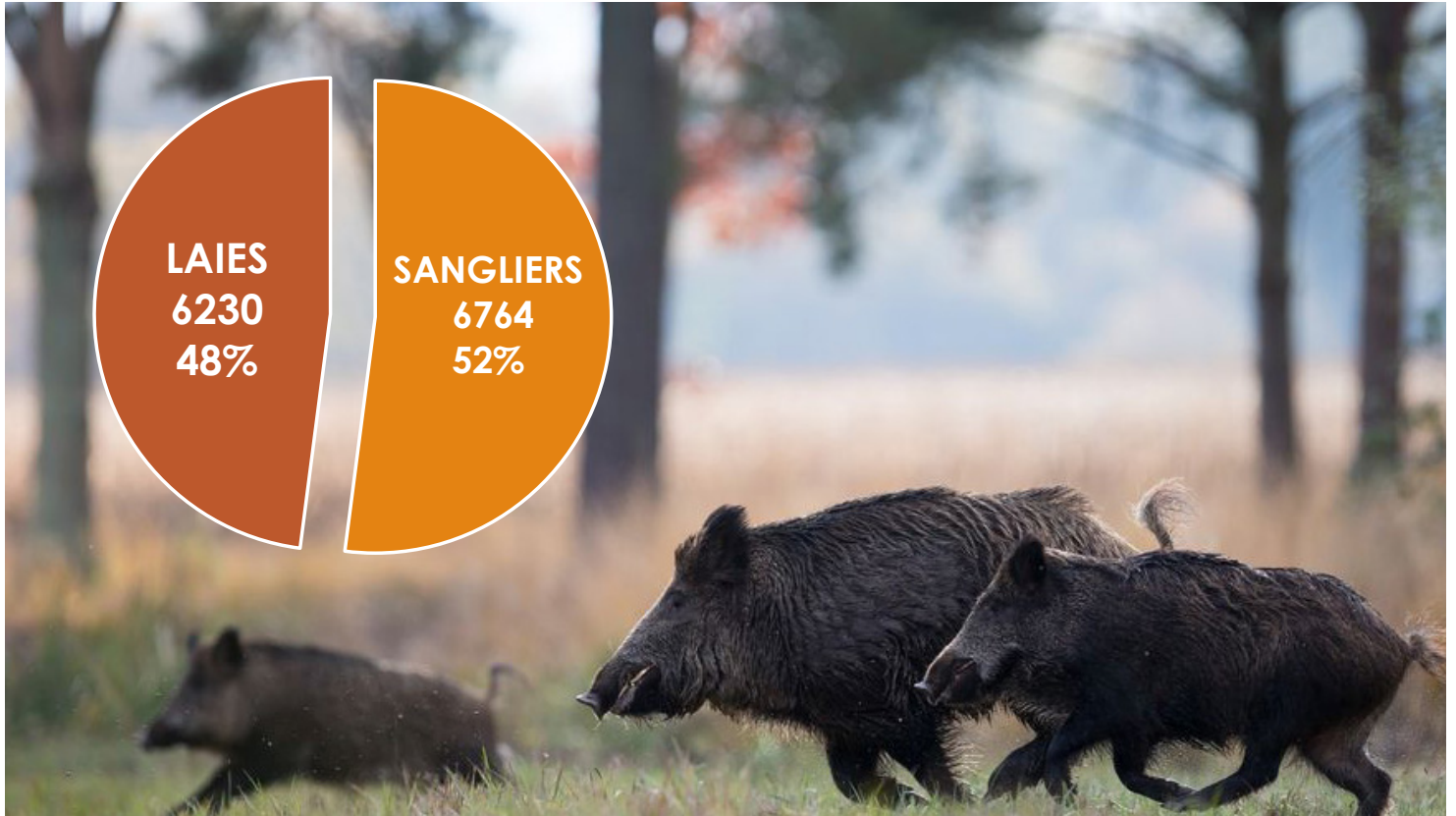


32 chefs de battues ont organisé plus de 50 battues dans la saison. Quand on sait qu'une saison de chasse dure en moyenne entre 20 et 25 semaines, on ne peut que féliciter ces chasseurs assidus.

Pour info les trois plus grands organisateurs de battues ont organisé 120 battues pour l'un, 81 pour l'autre et 75 pour le troisième.



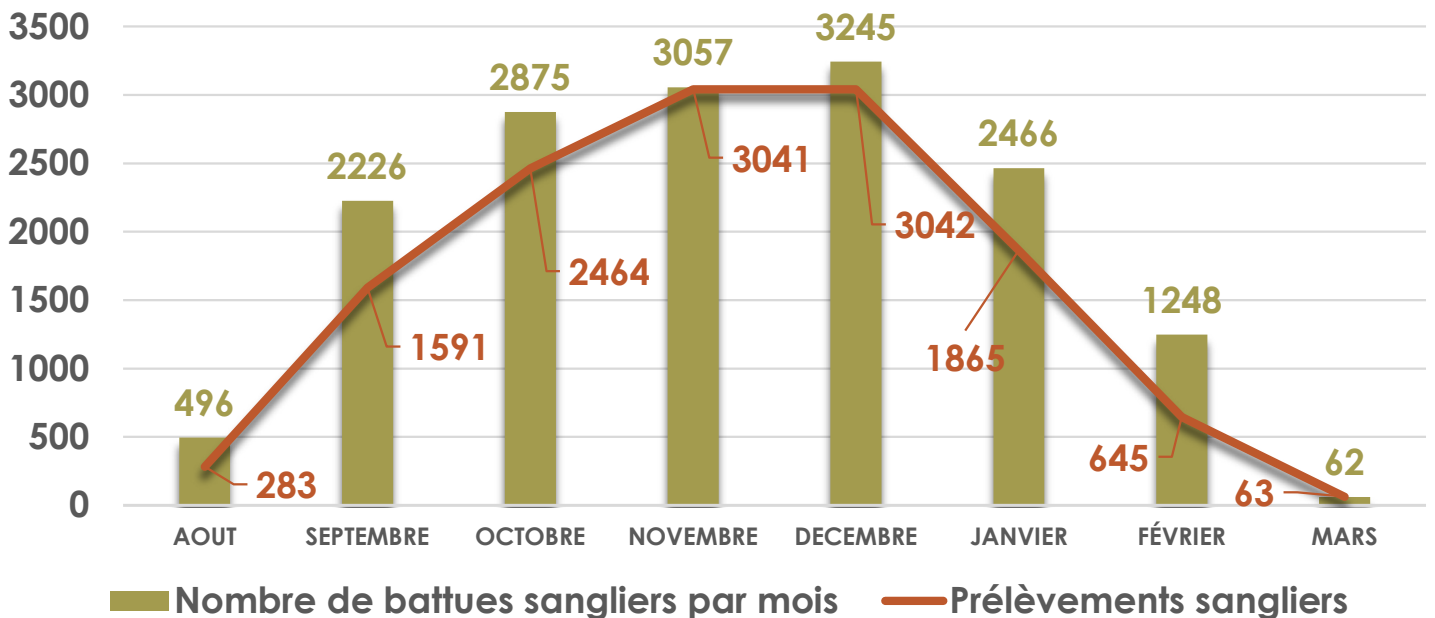
Sangliers : mâle ou femelle



Calcul basé sur les battues sangliers

Comme tous les ans ces dernières années il se tue un petit peu plus de mâles que de femelles chez les sangliers. Rien de fulgurant, 52 % des sangliers prélevés sont des mâles.

Nombre de battues et prélèvements sangliers par mois





Battues sangliers

15 675 battues sangliers sur 17 969 battues saisies (87,23%)

POUR RAPPEL			
2019-20120	2020-2021	2021-2022	2022-2023
14 637 battues sur 17 476 battues saisies (83,70 %)	13 809 battues sur 16 178 battues saisies (82,30%)	14 481 battues sur 17 345 battues saisies (83,49%)	14 641 battues sur 16 908 battues saisies (86%)

**« Avec 15 675 battues, la pression de
chasse a nettement augmenté »**

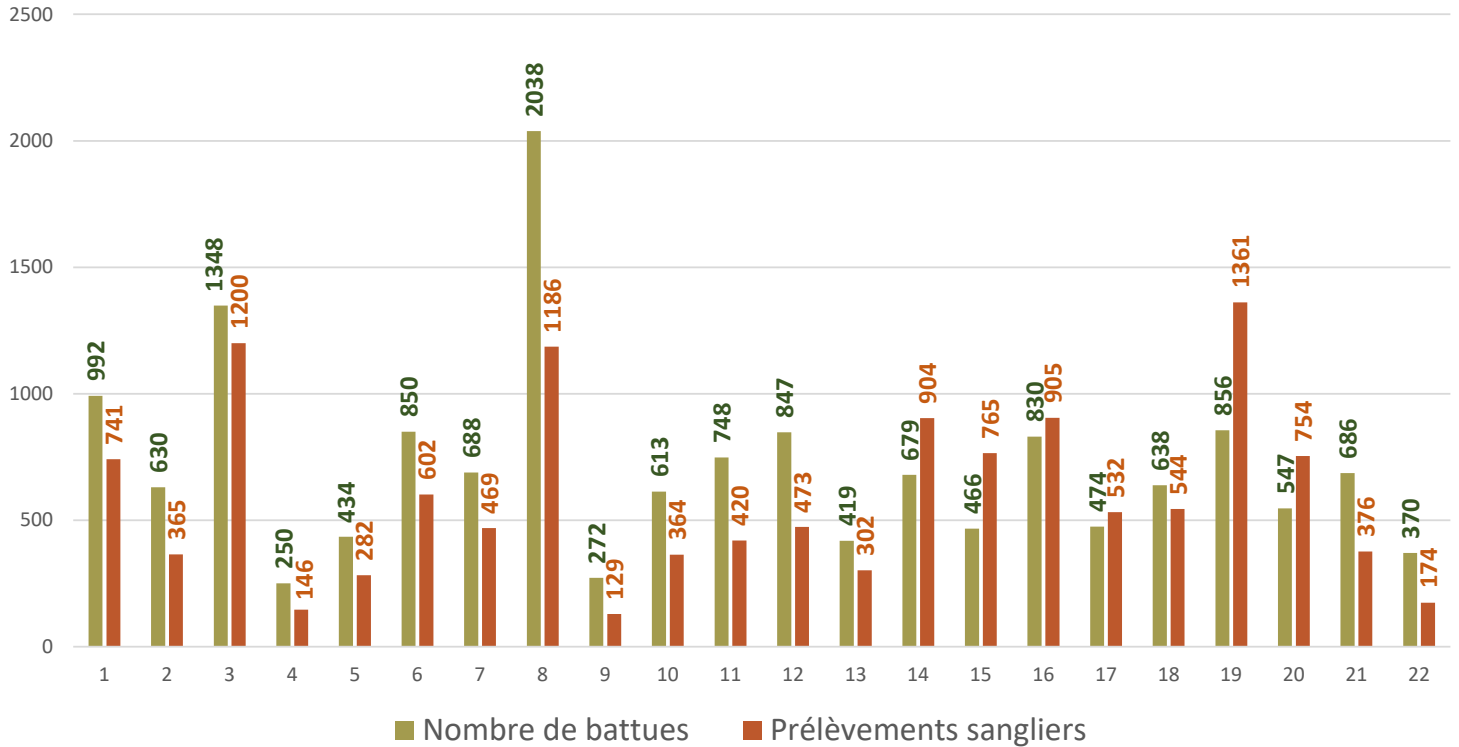




Nombre de battues et sangliers prélevés par UG

On l'a déjà souligné vous avez chassé plus encore en 2023/2024 que les années précédentes. **Avec 15 675 battues au sanglier c'est 1034 battues de plus que lors de la saison 2022/2023. C'est tout simplement énorme** et le tout sans avoir à déplorer d'accident de chasse ou d'incidents majeurs. Félicitations à tous. **Il en résulte un nouveau record de prélèvement de sanglier avec 14 161 sangliers tués en battues.**

Nombre de battues et sangliers prélevés par UG



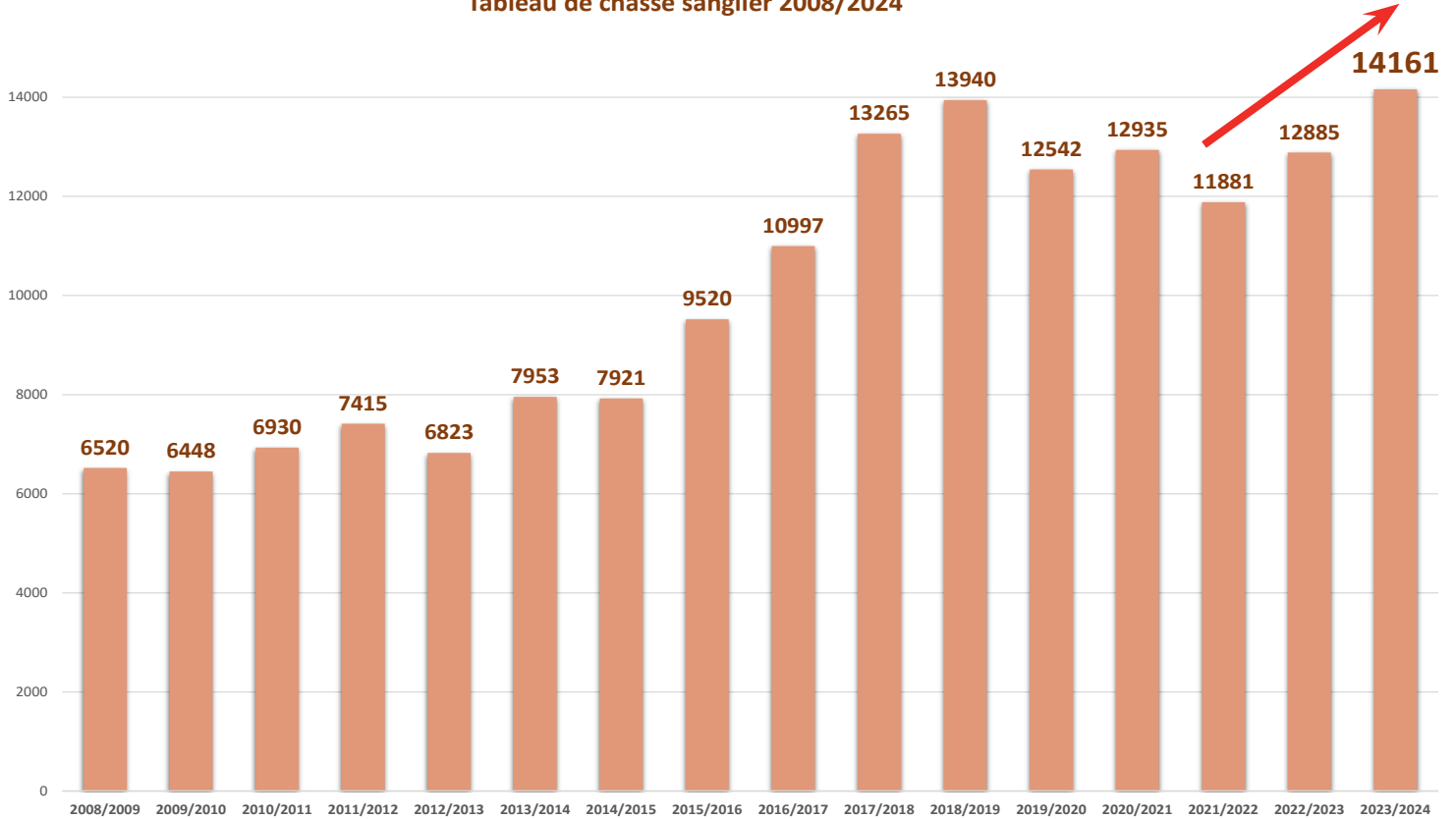


Nombre de sangliers prélevés

Nous avons prélevé 2 222 sangliers de plus que la saison dernière. Il importe de rappeler que depuis le 1^{er} juillet 2024 nous avons l'obligation de faire remonter les prélèvements de sangliers en battues mois par mois. C'est une exigence de l'État. Pour ce faire vous avez une application PC et smartphone.



Tableau de chasse sanglier 2008/2024



Attention : calcul sur la base des déclarations de l'ensemble des sociétés de chasse : compte rendu écrit et relance téléphonique

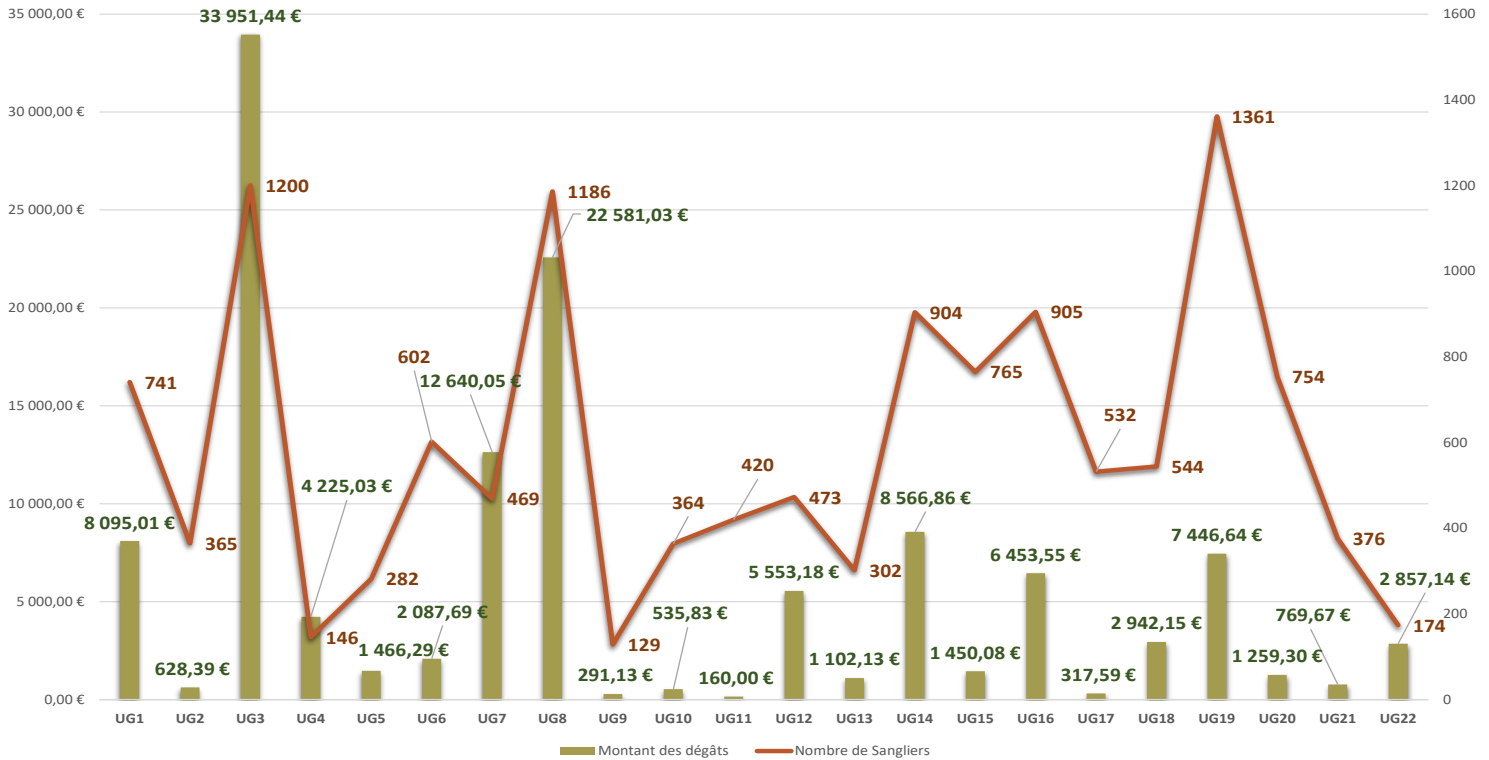




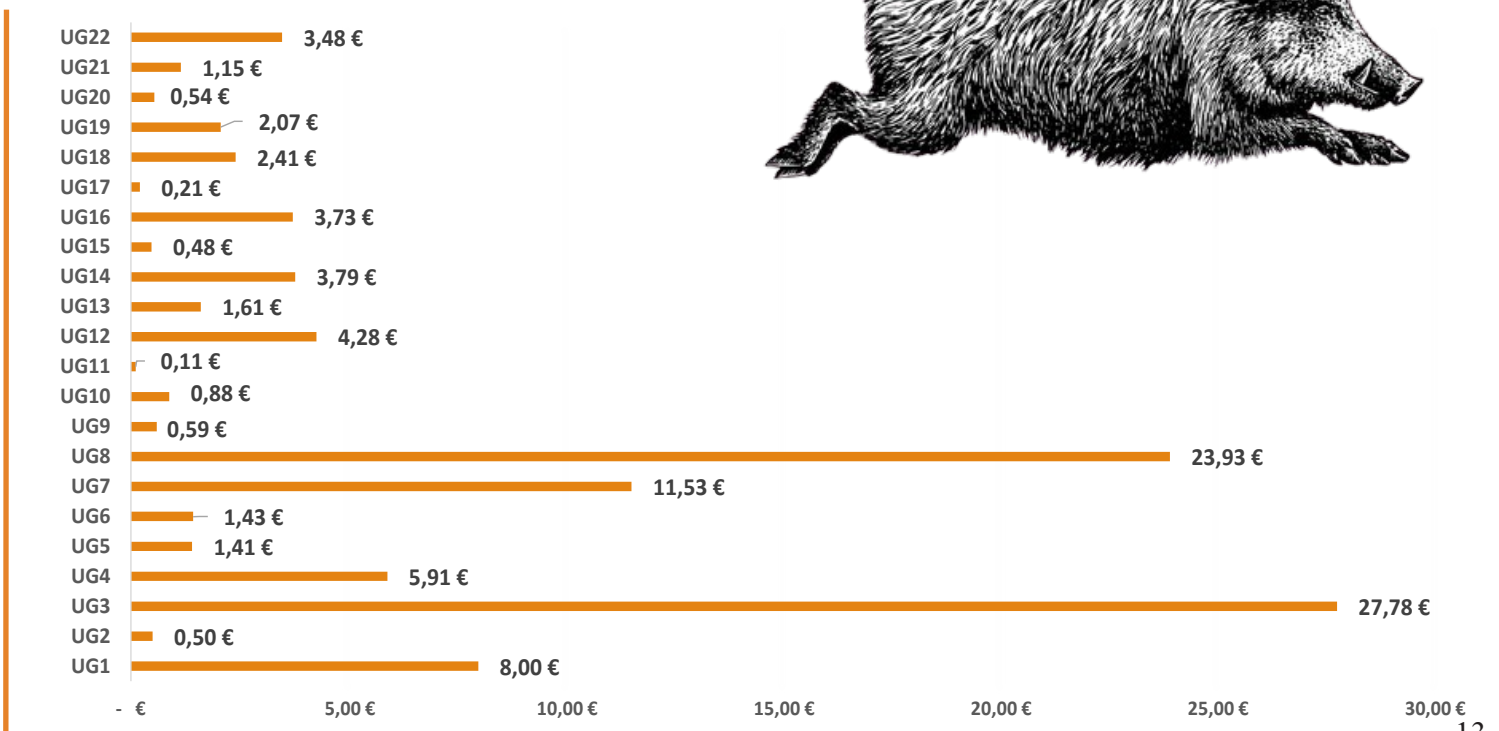
Montant des dégâts et sangliers prélevés par UG

Le montant des dégâts par UG est très inégal. D'une part certaines UG sont très grandes ce qui logiquement entraîne une augmentation du nombre de dossiers et du montant des dégâts. Cependant, on remarque que les dégâts ont nettement diminué dans le sud du département et qu'aujourd'hui des secteurs comme l'ouest Aveyron et le nord-ouest du département connaissent des problématiques dégâts qu'ils n'enregistraient pas d'une manière aussi prégnante. Parallèlement le nombre de sangliers prélevés augmente.

Montant des dégâts et sangliers prélevés par UG - 2023 2024



Coût Sanglier 2023-2024 en fonction du nombre d'hectare de chaque UG

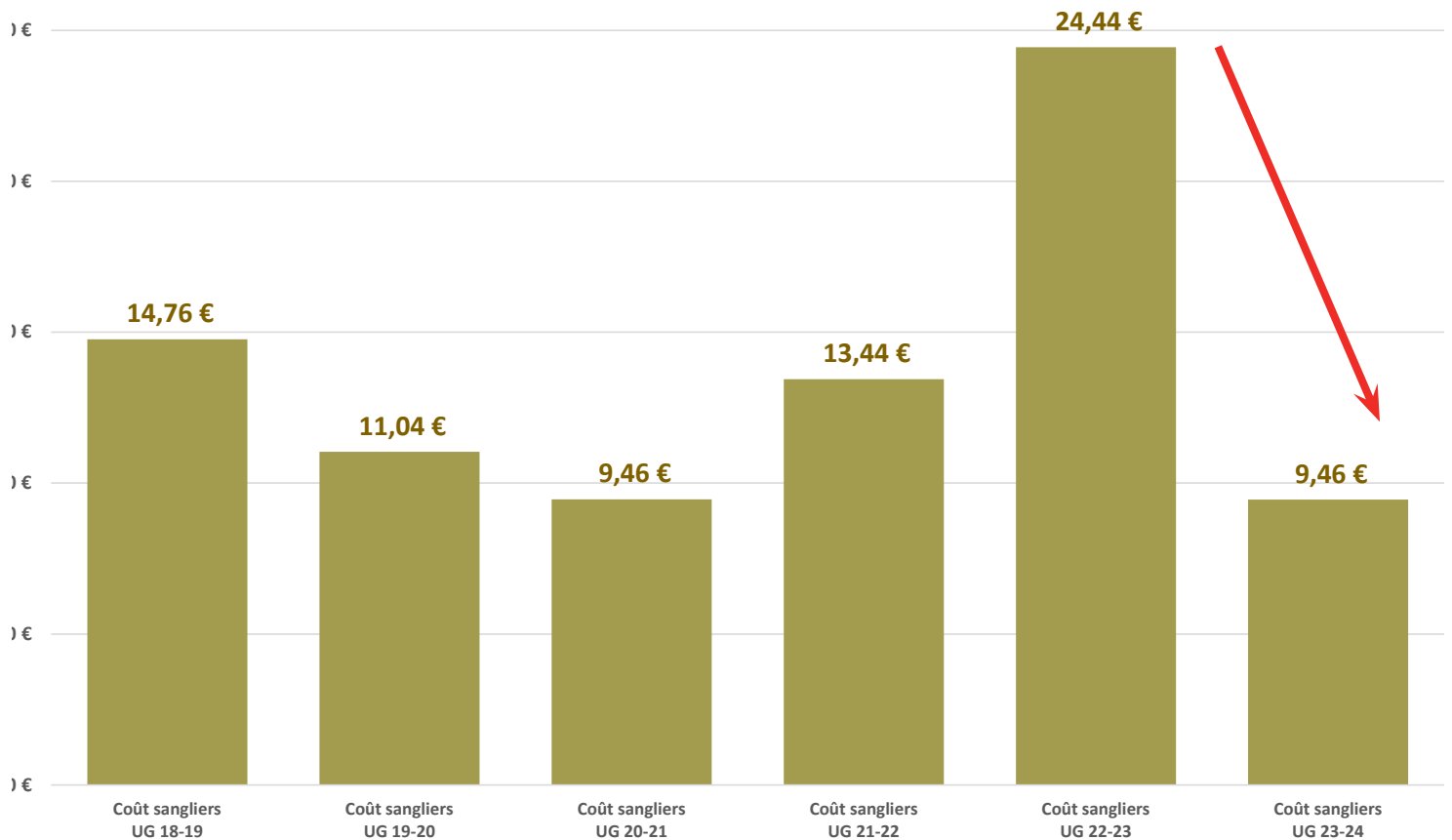




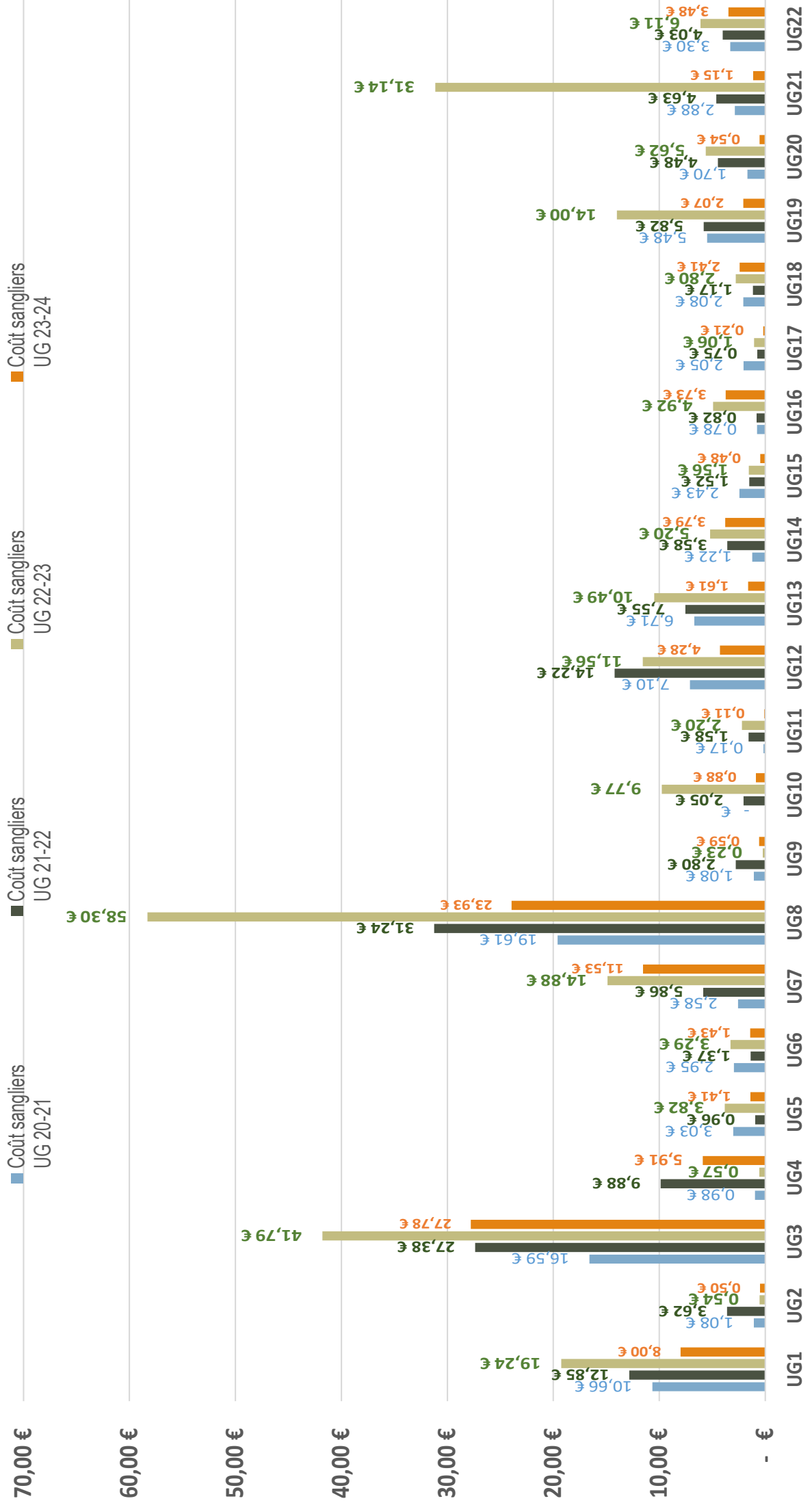
Coût moyen sanglier


Le coût du sanglier moyen c'est-à-dire le montant des dégâts divisé par le nombre de sangliers prélevés est en chute libre. Nous avons retrouvé le niveau de dégâts de 2020/2021. **Mais le plus important c'est que les relations avec le monde agricole se sont grandement apaisées** et que l'immense majorité des agriculteurs reconnaît et souligne l'énorme travail mené par les chasseurs pour apporter leur soutien à la lutte contre les dégâts. Et cela, c'est une excellente chose.

Coût moyen sanglier depuis 2018



Comparaison par UG depuis 2020-2021





Chevreaux : mâle ou femelle

Du côté des chevreaux c'est 50/50.
Attention, ce chiffre ne tient pas compte du tir d'été du brocard. Notre analyse portant ici uniquement sur les carnets de battues.

Chevreaux
3387
50%

Brocard
3423
50%



Chevreaux, un nombre de battues en hausse

Cette année encore il s'est prélevé très exactement autant de mâles que de femelles. Attention cependant, car ne figurent pas ici les prélèvements liés à la chasse à l'approche qui se font tous sur des mâles. De fait, on sait très bien qu'il se prélève plus de mâles que de femelles. C'est d'ailleurs pour cela que cette année nous avons opté pour limiter le nombre de bracelets à l'approche. Il importe pour contenir les populations de prélever autant dans les deux sexes.

Avec 7568 battues, les battues au chevreuil connaissent un sursaut. Certes c'est moins qu'en 2019-2020, mais c'est plus qu'en 2022/2023. Il se monte ici où là des équipes dédiées au chevreuil et c'est une très bonne chose que de retrouver le chemin de cette très belle chasse.

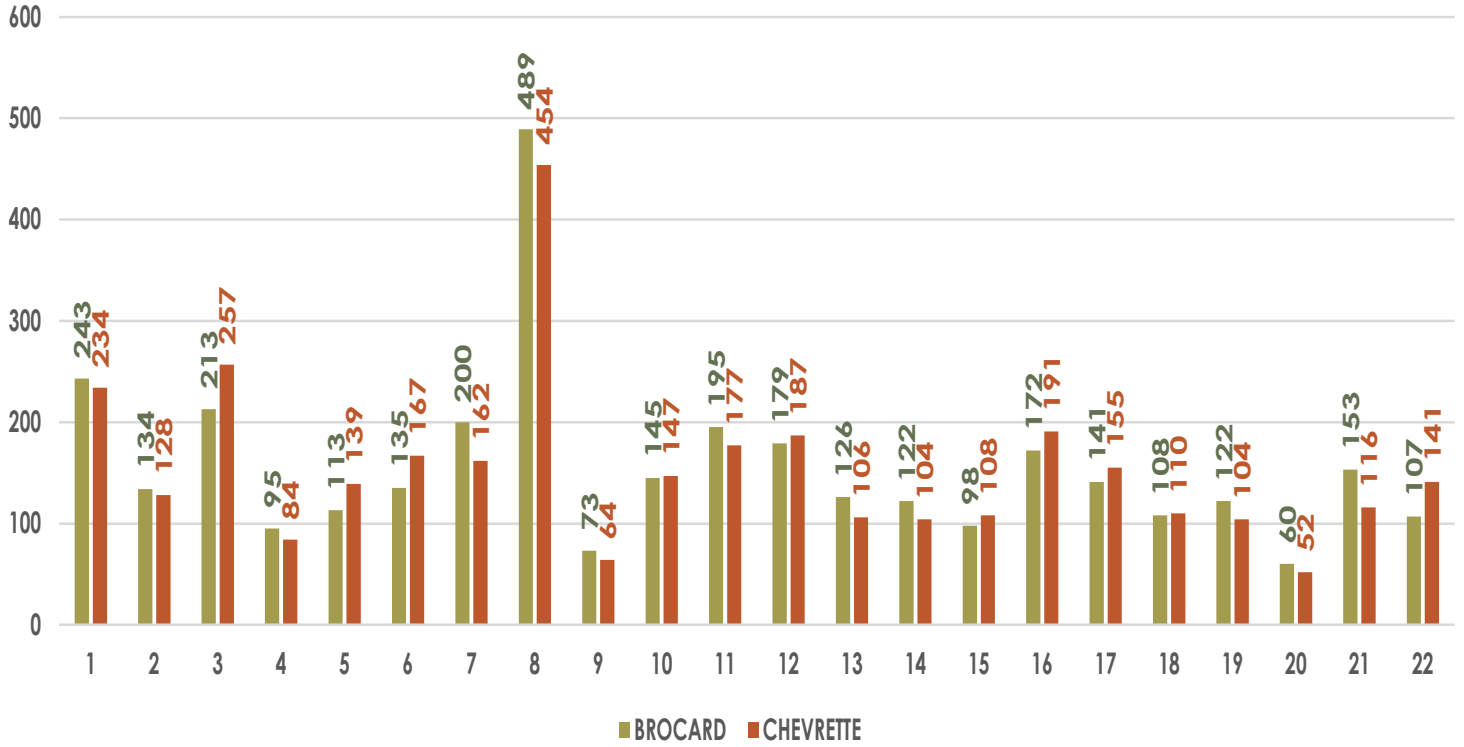
« 7 568 battues chevreaux sur 17 969 saisies, soit 42,12 % »

POUR RAPPEL

2018-2019	2019-2020	2020-2021	2021-2022	2022-2023
7799 battues sur 17 841 battues saisies (43,7 %)	8544 battues sur 17490 battues saisies (48,80%)	7572 battues sur 16778 battues saisies (45,13%)	7879 battues sur 17345 battues saisies (45,43%)	7298 battues sur 16908 battues saisies (43,16%)



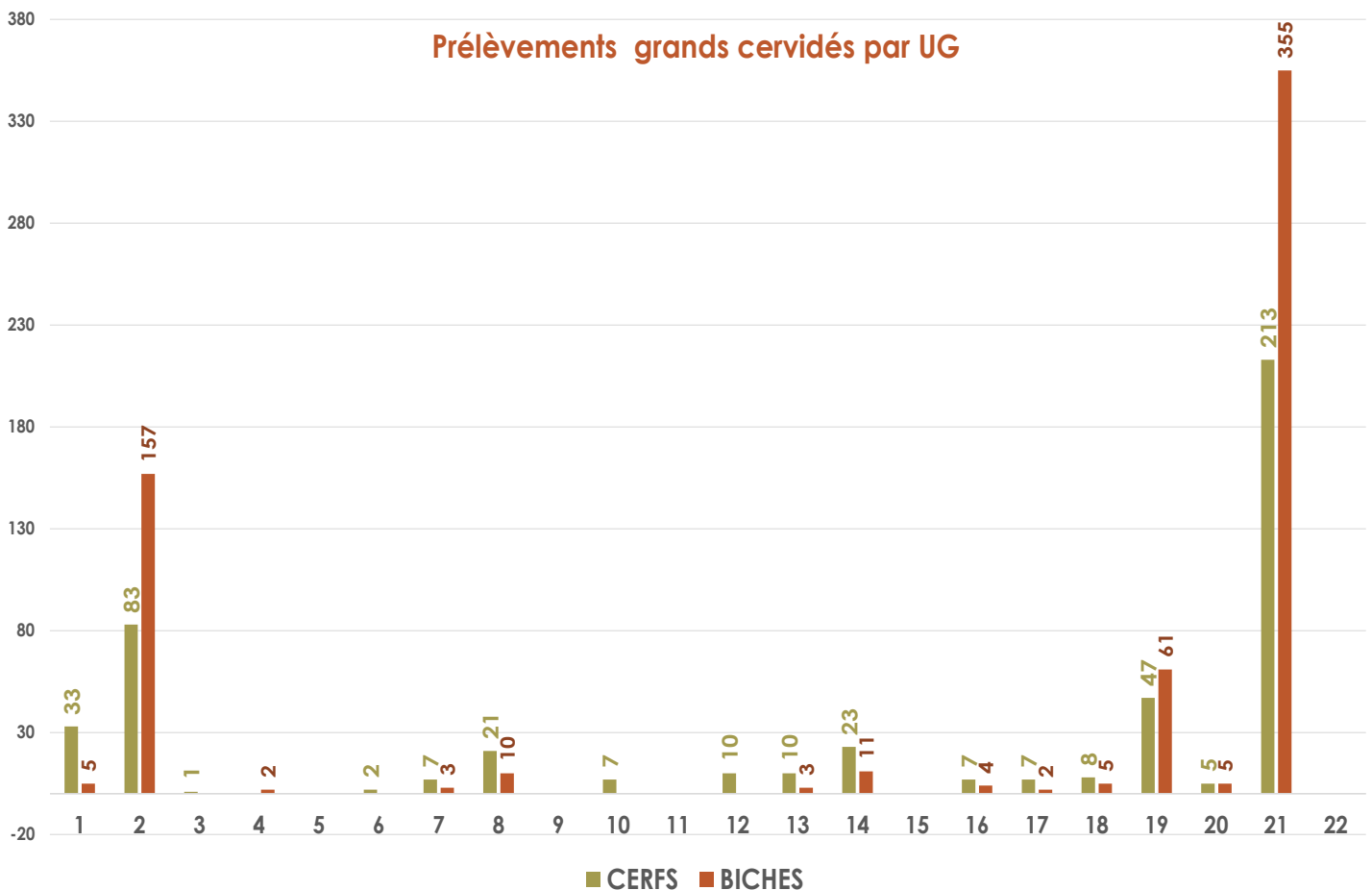
Prélèvements par UG





Cerfs : mâle ou femelle

Il s'est prélevé 56% de femelles. C'est une volonté forte de la Fédération Départementale des chasseurs et des chasseurs de l'Aubrac de faire diminuer le nombre de grandes pattes sur le massif aveyronnais. La Fédération a donc augmenté le nombre de bracelets « biche » et de fait cela se traduit dans les résultats. Sans surprise, l'immense majorité des cerfs sont prélevés sur l'UG 21 (Aubrac) et sur l'UG 2 (Espalionnais) et d'une manière moindre sur l'UG 19 (Dourdou). Sur les 22 UG que compte le département 17 connaissent désormais des prélèvements de grands cervidés.





674 renards ont été prélevés lors de battues, la plupart du temps, lors de battues tout gibier.
 59 battues spécifiques au renard ont été organisées.
 On se félicitera également de l'augmentation du nombre de battues tout gibier au cours desquelles sont tués des renards.
 C'est primordial de gérer cette espèce, pour le petit gibier bien évidemment, mais aussi pour tous les éleveurs de volaille.
 Félicitations à toutes les sociétés qui continuent de faire perdurer cette belle chasse.

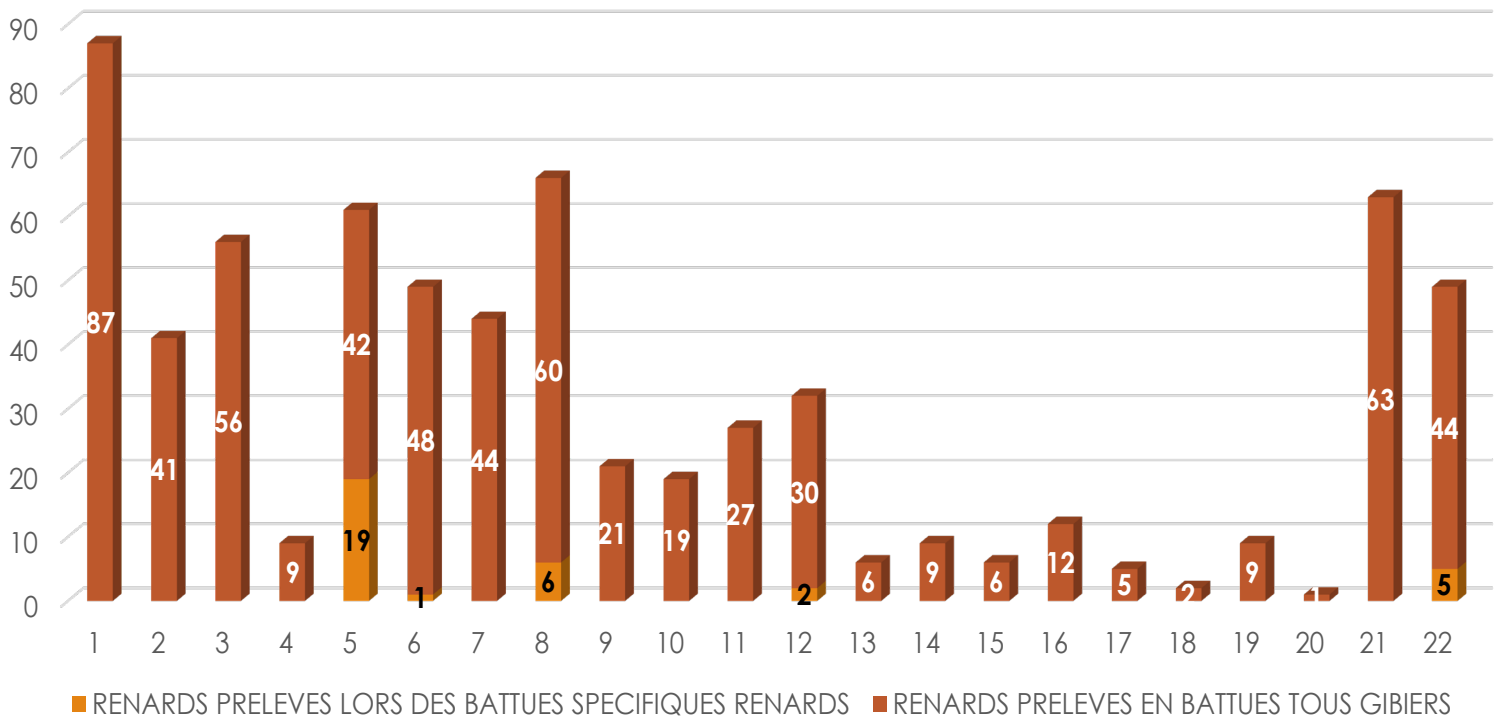


Renard, prélèvements en battue

641 renards prélevés sur les **17969 battues** tous gibiers

33 renards sont prélevés à l'occasion des 59 battues spécifiques renards (83,05 % sont organisées en janvier et février)

Prélèvements renards en battue par UG





Fédération Départementale
des Chasseurs de l'Aveyron
9, rue de Rome, Bourran
12000 Rodez
fdc12@chasseurdefrance.com
05.65.73.57.20
<https://www.chasse-nature-occitanie.fr/aveyron/>

Fédération des Chasseurs de l'Aveyron